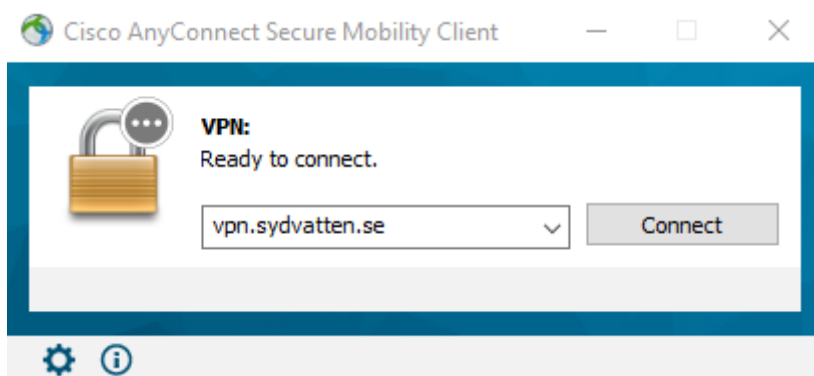


## Så här ansluter du till VPN

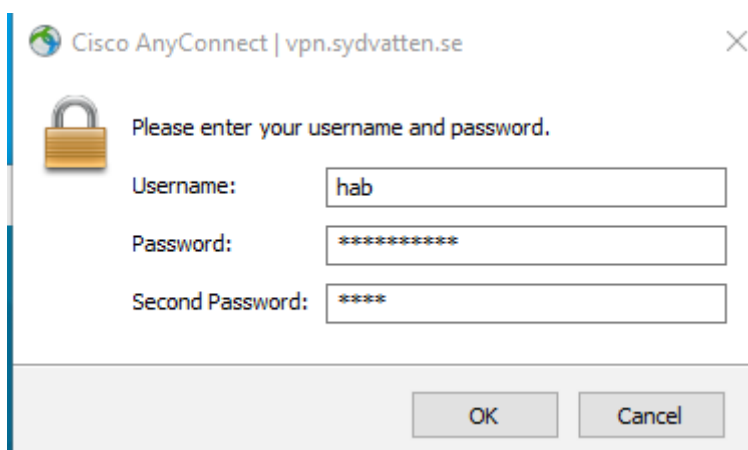
*Guiden förutsätter att användare genomgått registrering i DUO security.*

Precis som tidigare så kan du använda dig av programmet Cisco AnyConnect för att ansluta.

1. Ange adressen vpn.sydvatten.se är angiven och klicka på 'Connect'



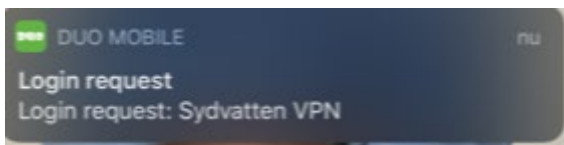
2. Mata in dina inloggningsuppgifter



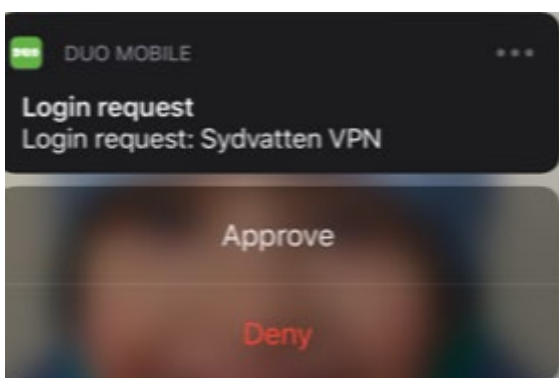
3. I rutan 'Second Password' skriv ordet 'push'

Klicka på OK.

4. Ett meddelande skickas nu till den mobila enhet som du registrerat när DUO aktiverades.



Tryck och håll kvar på meddelandet alternativt öppna DUO-appen så får du valet att godkänna eller avslå anslutningen.



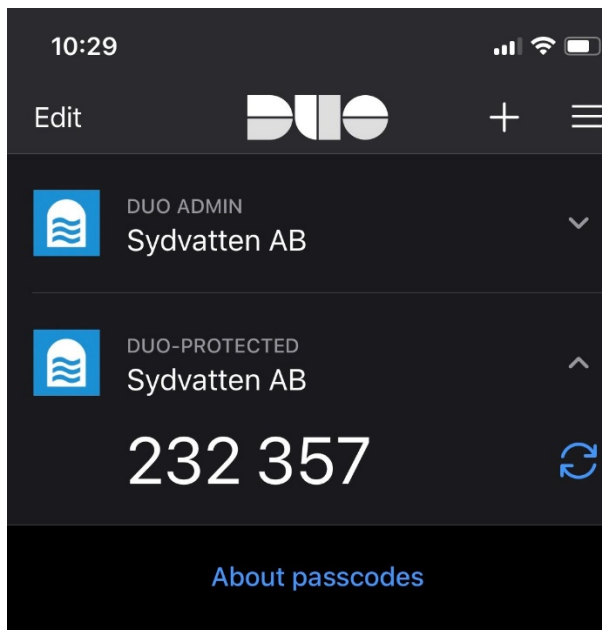
5. Om du vet att det är du som initierat anslutningen så tryck på 'Approve'  
Om det inte är du tryck på 'Deny' och kontakta därefter IT och rapportera in händelsen.

### Alternativ tillvägagångssätt för autentisering

Genomför steg 1 och 2 men istället för att skriva 'push' gå in i DUO-appen i din mobila enhet.

Under kontot DUO-PROTECTED, Sydvatten AB, expandera fliken genom att klicka på pilen.

Notera därefter den 6-siffriga koden.



Skriv i koden i fältet 'Second Password' i din Cisco AnyConnect.

Klicka på OK.